



# Ophoging Catsveld

*2<sup>de</sup> bewonersavond*

*Door: Arie Boekee & Lodie van Helden & werkgroepleden*





# Programma

**20:00 Opening**

**A. Boekee**

**20:15 Verloop project**

**L. van Helden**

**20:20 Resultaten werkgroep**

**20:30 Presentatie ontwerp**

**L. van Helden + ?**

**20:40 Pauze**

**20:55 Beantwoorden van vragen**

**21:25 Vervolg project (Planning)**

**21:30 Afronding**

**A. Boekee**



# Verloop project

- Aanleiding project
- Wat doen we binnen het project (werkzaamheden)
- Communicatie (rondgang, 2 werkgroepoverleggen)



## Programma

Ophoging Catsveld

**Verloop project**

Resultaten werkgroep

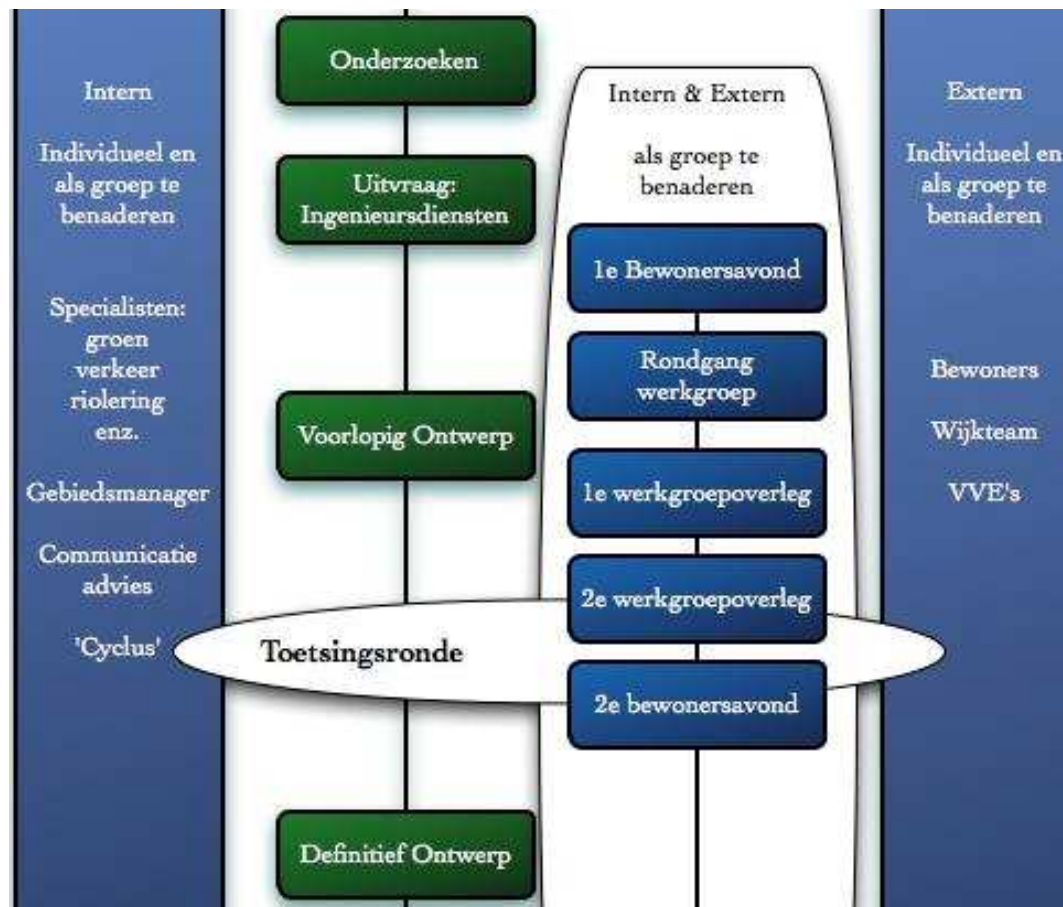
Presentatie ontwerp

Beantwoording vragen

Planning



# Communicatie



Programma

- Ophoging Catsveld
- Verloop project
- Resultaten werkgroep
- Presentatie ontwerp
- Beantwoording vragen
- Planning



# Resultaten werkgroep

- Rondgang (half maart)
- Voorlopig ontwerp (april)
- Definitief ontwerp (3 mei)
- Keuzen materialisatie en groen (3 mei)
- Toelichting werkgroepleden

## Programma

Ophoging Catsveld  
Verloop project  
**Resultaten werkgroep**  
Presentatie ontwerp  
Beantwoording vragen  
Planning

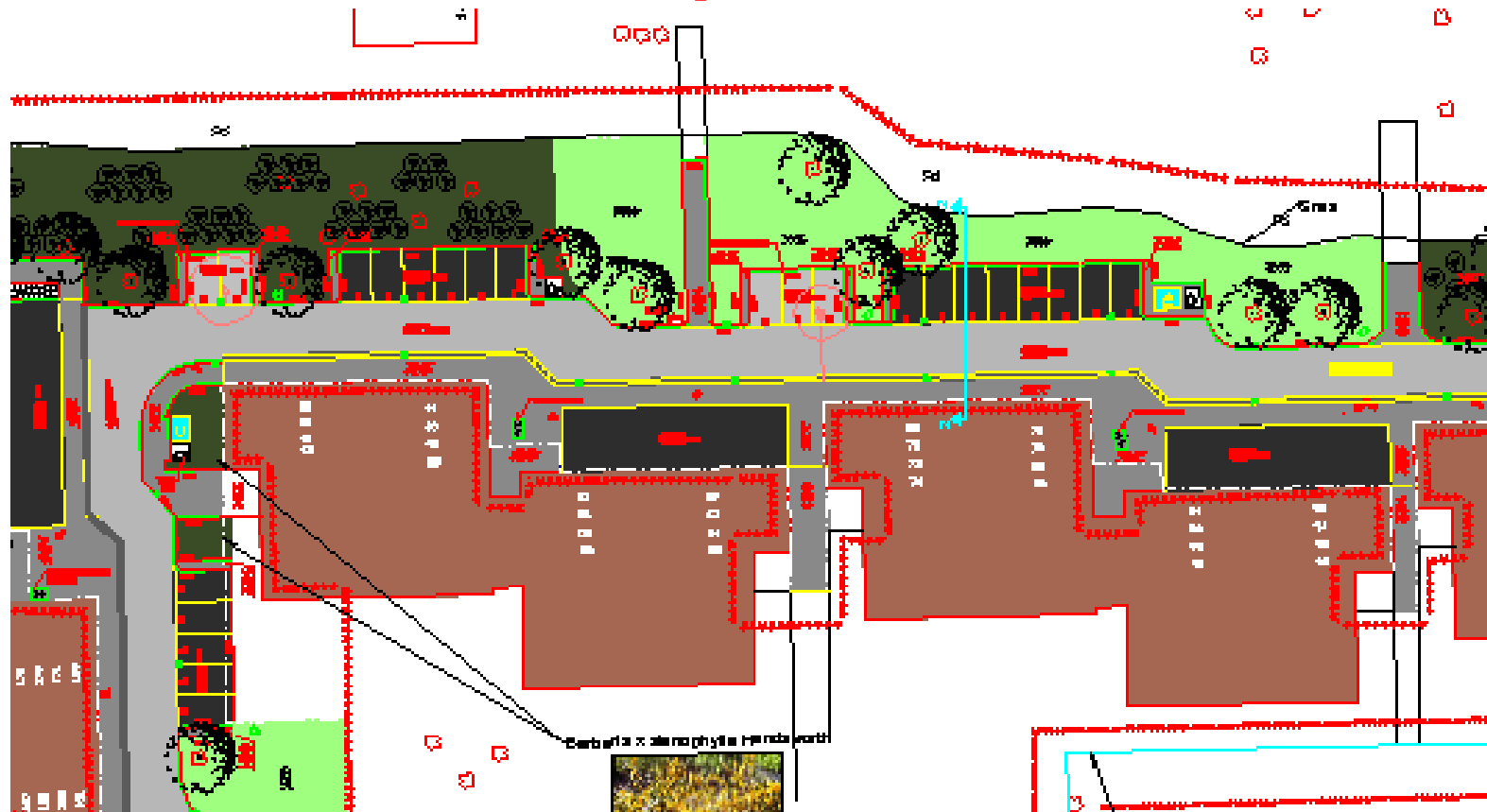


# Presentatie ontwerp





# Presentatie ontwerp





# Presentatie ontwerp





# Toelichting ontwerp

- Ophogen
- Inrichting straat
- Materialisatie straat
- Groen
- Oeverwerken & duiker
- Riool
- Hemelwater systeem

## Programma

Ophoging Catsveld  
Verloop project  
Resultaten werkgroep  
Presentatie ontwerp  
Beantwoording vragen  
Planning





# Materialisatie straat

Molgoot in verharding voor afvoer van hemelwater.  
Molgoot in halfsteensverband  
De verharding in elleboogverband of keperverband





# Groen

**Bomen:**

**Nederlandse naam**

**Moeroseik**

**Latijnse naam**

**Quercus palustris**



| Programma                         |
|-----------------------------------|
| <b>Ophoging Catsveld</b>          |
| Verloop project                   |
| Resultaten werkgroep              |
| <b><u>Presentatie ontwerp</u></b> |
| Beantwoording vragen              |
| Planning                          |





# Groen

Lage beplanting

Nederlandse naam

Kransspirea

Sneeuwbes

Latijnse naam

*Stephanandra incisa* 'Crispa'

*Symphoricarpos x chenaultii* 'Hancock'





# Groen

Solitair:

Nederlandse naam

Krenteboompje

Vlinderstruik

Hulst

Latijnse naam

*Amelanchier lamarckii*

*Buddleja davidii*

*Ilex aquifolium* 'J. C. Van Tol'





# Beplanting in plantenbak

Vaste planten

Nederlandse naam

Duizendblad

Vrouwenmantel

Zegge

Vingerhoedskruid

Ooievaarsbek

Hartlelie

Zonnehoed

Latijnse naam

*Achillea millefolium*

*Alchemilla mollis*

*Carex sylvatica*

*Digitalis purpurea*

*Geranium x oxonianum*

*Hosta sieboldiana* 'Elegans'

*Rudbeckia fulgida* 'Goldsturm'





# Bloembak of plantvak

Leverancier  
Falco

Afmeting (lxbxd)  
145 x 45 x 60 cm

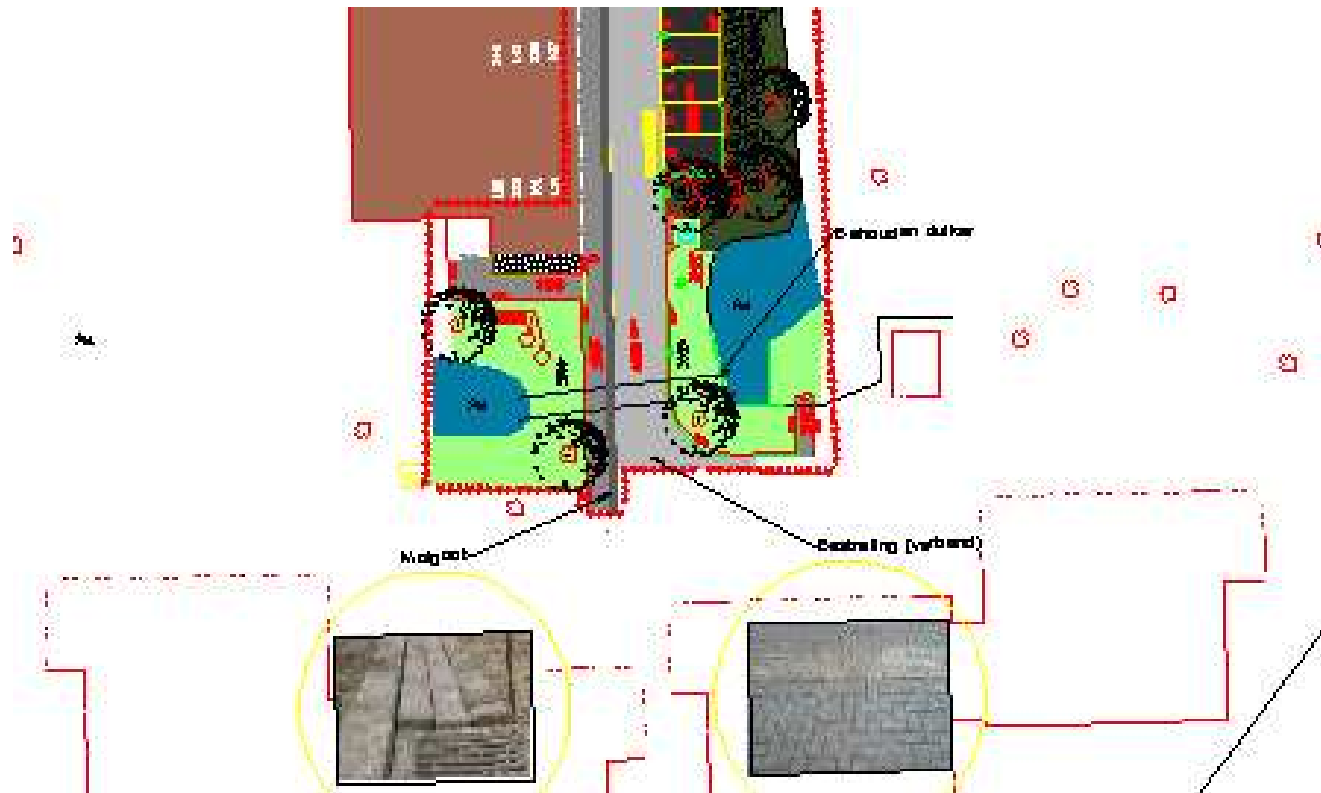


Programma

- Ophoging Catsveld
- Verloop project
- Resultaten werkgroep
- Presentatie ontwerp
- Beantwoording vragen
- Planning



# Oeverwerken & duiker



Programma

- Ophoging Catsveld
- Verloop project
- Resultaten werkgroep
- Presentatie ontwerp**
- Beantwoording vragen
- Planning



# Riool & hemelwatersysteem



Programma

- Ophoging Catsveld
- Verloop project
- Resultaten werkgroep
- Presentatie ontwerp
- Beantwoording vragen
- Planning



# **Pauze**

**Vragen inleveren (witte strookje)**

**Opgeven groen moet je doen (groene strookje)**

**U kunt het ontwerp bekijken**

|                             |
|-----------------------------|
| Programma                   |
| Ophoging Catsveld           |
| <b>Aanleiding</b>           |
| <b>Kenmerken</b>            |
| <b>Communicatie</b>         |
| <b>Beantwoording vragen</b> |
| <b>Planning</b>             |



# Beantwoording vragen

## Programma

**Ophoging Catsveld**

**Verloop project**

**Resultaten werkgroep**

**Presentatie ontwerp**

**Beantwoording vragen**

**Planning**



## Vervolg project

- 2e bewonersavond 17 mei 2011
- Aanbesteding eind juli 2011
- Informatieavond uitvoering medio augustus 2011
- Start uitvoering begin september 2011
- Uitvoering gereed eind december 2011
- Werkzaamheden groen voorjaar 2012

### Programma

Ophoging Catsveld  
Verloop project  
Resultaten werkgroep  
Presentatie ontwerp  
Beantwoording vragen  
Planning



# Afsluiting

**Bedankt voor uw aandacht**



# Ophoging Catsveld

[\*chris.vanvelde@gouda.nl\*](mailto:chris.vanvelde@gouda.nl)

