

2.7 Sociaal klimaat

Samenvatting:

De meeste bewoners zijn positief over hun relatie met de buurt. Veruit de meeste Gouvenaars (92%) voelen zich (heel) prettig in de straat waar men woont, voor 7% is dat niet het geval. Circa 70% is gehecht aan de buurt, is goed op de hoogte van wat er speelt en heeft naar eigen zeggen veel contacten met buurtbewoners. De verschillen tussen de wijken zijn klein. Vrijwel iedereen (96%) zegt buurtgenoten met respect te behandelen, het merendeel (77%) geeft ook aan dat men door de burens met respect wordt behandeld.

Tweederde vindt dat mensen in de buurt op een prettige manier met elkaar omgaan, voor 6% geldt dat niet. Ruim de helft vindt dat cultuurverschillen in de buurt geen enkel probleem vormen, 16% is het met deze stelling echter niet eens. In Korte Akkeren, Nieuwe Park en met name in Oost vormen cultuurverschillen volgens de bewoners vaker een probleem. Bijna de helft van de bewoners geeft aan dat ze dingen in de buurt zelf oplossen. Over de gezelligheid in de buurt zijn de meningen verdeeld: ruim een derde vindt het altijd gezellig in de buurt, 12% vindt juist van niet. Een derde denkt dat de bewoners elkaar goed kennen, bijna een vijfde ontkent dit. In Goverwelle, Achterwillens en Oost kent men elkaar minder goed.

Actieve betrokkenheid

Een op de zeven bewoners is actief betrokken bij een wijk- of buurtvereniging of activiteit. In Oost, Nieuwe Park en de Binnenstad is de betrokkenheid het grootst, in Achterwillens, Kort Haarlem en Korte Akkeren het kleinst. De cijfers lijken sterk op die van 2008. Het wijkteam is bij meer dan 70% van de bewoners bekend. De meeste bewoners kennen het wijkteam van de wijkteamkrant of de nieuwsbrief. In Nieuwe Park, de Binnenstad, Plaswijck, Oost en Achterwillens is de bekendheid groter dan gemiddeld.

Drie van de vier inwoners (76%) voelen zich medeverantwoordelijk voor het bevorderen van de leefbaarheid in de buurt. Dat is iets lager dan in 2008 (80%). De medeverantwoordelijkheid is het grootst in de Binnenstad, Kort Haarlem, Oost en Plaswijck (80% of meer) en veruit het laagst in Korte Akkeren (63%).

Driekwart van de bewoners heeft aangegeven wel actiever te willen zijn om de leefbaarheid te bevorderen, vooral door de onderlinge contacten tussen bewoners te bevorderen.

Vrijwilligerswerk en mantelzorg

Bijna één op de vier inwoners doet vrijwilligerswerk. Jongeren doen veel minder dan gemiddeld aan vrijwilligerswerk, evenals lager opgeleiden en niet-westerse allochtonen. Ten opzichte van de vorige jaren is het percentage iets toegenomen. Ruim een vijfde van de bewoners verleent mantelzorg en ook hier lijkt sprake van een lichte toename. In Noord is het aandeel mantelzorgers het hoogst, in Oost, de Binnenstad en Nieuwe Park het laagst. Het percentage mantelzorgers is het grootst onder de 40 tot 64 jarigen. Ongeveer 4% van de respondenten ontvangt zelf mantelzorg van anderen. Vrijwel iedereen (97%) die mantelzorg ontvangt is hierover tevreden of zeer tevreden. Bijna vier op de tien inwoners van Gouda (39%) zijn bekend met de Wmo-raad en haar activiteiten. Dat is meer dan in 2008 (27%).

Wmo

De gemeente Gouda heeft deelgenomen aan de benchmark Wmo, waarin de resultaten van Gouda worden gelegd naast (172) andere gemeenten. Als het gaat om het bevorderen van sociale samenhang en leefbaarheid in de wijken (prestatieveld 1) scoort Gouda beter dan gemiddeld. Ook als het gaat om de ondersteuning van mantelzorgers en vrijwilligers (prestatieveld 4) doet Gouda het goed. Bij de ondersteuning bij het opvoeden en laten opgroeien van jeugd (prestatieveld 2) ligt de score van Gouda rond het gemiddelde (SGBO Benchmark Wmo, 2008).

Gezondheid en bewegen

Eén op de vijf bewoners heeft dagelijks zeker een half uur lichaamsbeweging, een kwart heeft dit 5 tot 6 dagen per week en een kwart 3 of 4 dagen in de week, ongeveer 7% heeft nooit minstens een half uur lichaamsbeweging. Niet meer dan 6% van de Gouvenaars levert 5 dagen of meer per week in de vrije tijd zware lichamelijke inspanning van tenminste 20 minuten per keer, 18% doet dat 3 of 4 dagen per week en 40% 1 of 2 dagen per week. Jongeren bewegen meer dan gemiddeld en leveren ook vaker een intensieve fysieke inspanning. Van de kinderen van de respondenten heeft een kwart tenminste 5 dagen of meer per week minstens een uur lichaamsbeweging, een derde 3 tot 4 dagen per week en een derde 1 of 2 dagen. Circa 8% van de kinderen heeft nooit meer dan een uur beweging.

Jeugd

Er wonen in Gouda ongeveer 22.000 jongeren tot 25 jaar, 31% van de bevolking. Het aandeel jongeren daalt licht, vooral in de laagste leeftijdsgroepen. Bijna een kwart van de jongeren is van niet-westerse allochtone afkomst, waarvan 15% Marokkaans. Dat is meer dan gemiddeld in Gouda. Van de kinderen van 0 t/m 3 jaar is 17% van Marokkaanse herkomst.

Opvoedingsondersteuning

Eén op de tien mensen met thuiswonende kinderen heeft behoefte aan advies en tips bij de opvoeding. Daarnaast klopt één op de vijf bewoners met kinderen hiervoor bij familie, vrienden of kennissen aan. Ten opzichte van 2008 zijn deze percentages toegenomen. Bij bewoners van Kort Haarlem en de Binnenstad is de behoefte aan tips en advies over opvoeding groter dan gemiddeld. Het merendeel van de ouders die behoefte hebben aan tips en advies (85%) weet ook bij welke organisaties men hiervoor terecht kan. Uiteindelijk heeft 7% wel eens van opvoedingsondersteuning gebruik gemaakt. In 2009 hebben 132 cliënten gebruik gemaakt van het Opvoedbureau Midden-Holland. Ten opzichte van 2008 (123) is dat een lichte stijging (7%).

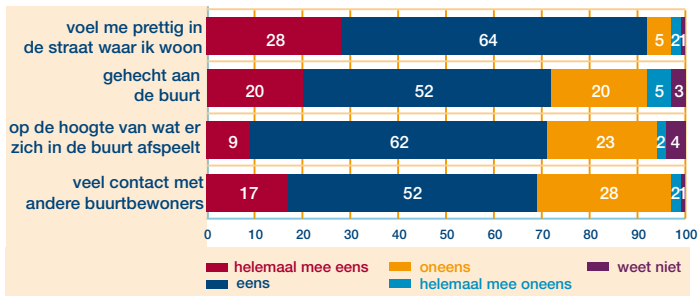
In Gouda zijn in 2009 507 meldingen geweest bij Bureau Jeugdzorg. Dat is iets meer dan in 2008 (492) en aanzienlijk meer dan in de jaren daarvoor (2007: 368, 2006: 371). Bij jeugdbescherming waren in 2009 in Gouda een kleine 120 jongeren geregistreerd. Het aantal registraties bij Jeugdreclassering is in 2009 licht toegenomen. Begin 2009 waren er bijna 50 gevallen. Daar zijn er in de loop van 2009 bijna 40 bijgekomen en ruim 30 afgevallen. Het aantal registraties aan het eind van het jaar lag op circa 55. Bij het Advies- en Meldpunt Kinderbescherming waren in 2009 321 kinderen geregistreerd. Het aantal meldingen in 2009 was 176.

Duurzaamheid

De Lokale Duurzaamheidsmeter geeft inzicht in hoe gemeenten scoren op duurzame ontwikkeling. Gouda neemt op de ranglijst de 42e plaats in als het gaat om de totaalscore, die is samengesteld uit de scores op de onderdelen 'people', 'planet' en 'profit'. Op basis hiervan wordt bekeken wat gemeenten doen op het gebied van respectievelijk de sociale, ecologische en economische dimensie van duurzaamheid. Op het onderdeel 'people' is 76% van de punten behaald (33e plaats), op het onderdeel 'planet' 86% (26e plaats) en op het onderdeel 'profit' 54% (81e plaats). Dat betekent dat de gemeente goed scoort bij de sociale en ecologische aspecten van duurzaamheid en minder goed op het economische aspect.

De bewoners in de buurt

Reactie op uitspraken over de betrokkenheid bij de buurt (2009, in %)



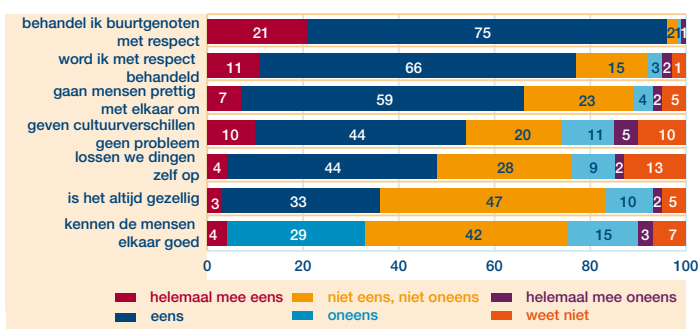
Bron: bewonersenquête 2009

In het algemeen zijn de bewoners positief over hun relatie met de buurt. Veruit de meeste Gouwenars (92%) voelen zich (heel) prettig in de straat waar men woont, voor 7% is dat niet het geval. De gehechtheid aan de buurt is wat lager. Grosso modo zijn drie op de vier bewoners wel gehecht aan de buurt en één op de vier niet. Het percentage bewoners dat zegt goed op de hoogte te zijn van wat er speelt in de buurt is vergelijkbaar. Ook geven zeven op de tien bewoners aan veel contacten te hebben met buurtbewoners, bij drie op de tien is dat niet het geval. De verschillen tussen de wijken zijn klein.

In 2008 en de jaren daarvoor zijn deze vragen anders gesteld. In 2008 had 55% vaak contacten met buurtbewoners, 33% regelmatig en 12% weinig of nooit. Tweederde van de bewoners (68%) gaf toen aan zeer of enigszins gehecht te zijn aan de buurt en 79% was goed of redelijk op de hoogte van wat er in de buurt gebeurde. Net als in 2009 heeft in 2008 92% van de bewoners aangegeven zich prettig te voelen in de straat waar men woont. Door de afwijkende vraagstelling is de vergelijking indicatief.

De omgang van buurtbewoners met elkaar

Reactie op uitspraken over de buurt (2009, in %)



Bron: bewonersenquête 2009

Vrijwel alle bewoners (96%) vinden van zichzelf dat ze hun buurtgenoten met respect behandelen. Slechts een enkeling vindt van niet. Ook vindt het merendeel (77%) van de bewoners dat men door de burens met respect wordt behandeld, 5% is het met deze stelling (helemaal) niet eens. Men name in Korte Akkeren en Oost vinden meer bewoners dat ze niet met respect worden behandeld.

Twee op de drie bewoners vinden dat mensen in de buurt op een prettige manier met elkaar omgaan. Voor 6% is dat niet het geval. In Nieuwe Park en Oost vindt men vaker dan gemiddeld dat bewoners niet prettig met elkaar omgaan. Bloemendaal, Plaswijck en Noord scoren op dit punt positiever dan gemiddeld.

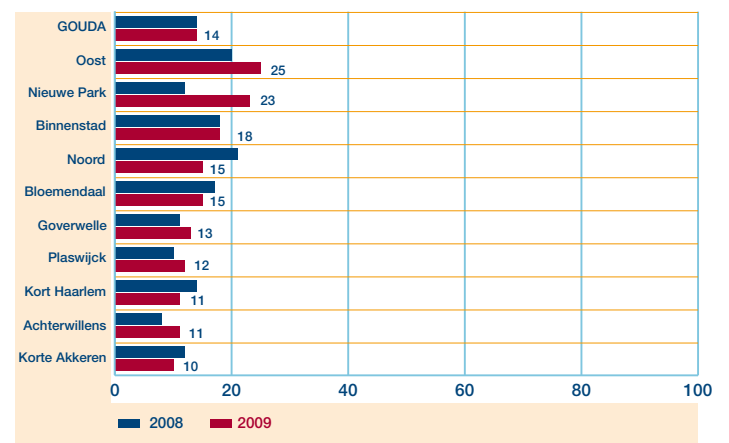
Ruim de helft van de Gouwenars onderschrijft de stelling dat cultuurverschillen in de buurt geen enkel probleem vormen. Daar staat tegenover dat 16% het met deze stelling (helemaal) niet eens is. In Korte Akkeren, Nieuwe Park en met name Oost vormen cultuurverschillen volgens de bewoners vaker een probleem.

Bijna de helft van de bewoners geeft aan dat ze dingen in de buurt zelf oplossen, 11% vindt van niet.

Over de gezelligheid in de buurt zijn de meningen eveneens verdeeld: ruim een derde vindt het altijd gezellig in de buurt, 12% vindt juist van niet. Tussen de wijken is op dit punt weinig verschil, Oost en Nieuwe Park scoren op dit punt wat minder positief dan gemiddeld, Plaswijck en Kort Haarlem komen er wat beter uit dan gemiddeld.

Actieve betrokkenheid bij wijk- en buurtactiviteiten

Actieve betrokkenheid bij een wijk- of buurtvereniging / activiteit, per wijk (2008 en 2009, in %)

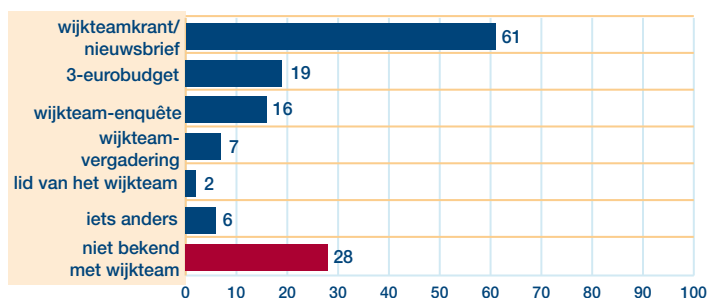


Bron: bewonersenquête 2008 en 2009

Een op de zeven bewoners is actief betrokken bij een wijk- of buurtvereniging of activiteit en dat is hetzelfde percentage als in 2008. In Oost, Nieuwe Park en de Binnenstad is de betrokkenheid van bewoners het grootst, in Achterwillens, Kort Haarlem en Korte Akkeren het kleinst. De bewoners van Oost en Nieuwe Park zijn meer betrokken bij wijk- of buurtactiviteiten dan in 2008, met name in Bloemendaal is de betrokkenheid afgenomen. De betrokkenheid bij wijk- en buurtactiviteiten en verenigingen is lager onder jongeren (tot 28 jaar) (4%) en lager en middelbaar opgeleiden (ca. 10%) en wat hoger bij hoger opgeleiden (18%). In de meeste gevallen wordt aangegeven dat het gaat om de organisatie van of deelname aan activiteiten voor de buurt.

Bekendheid met het wijkteam

Wijze waarop men bekend is met het wijkteam (2009, in %) (meer antwoorden mogelijk)



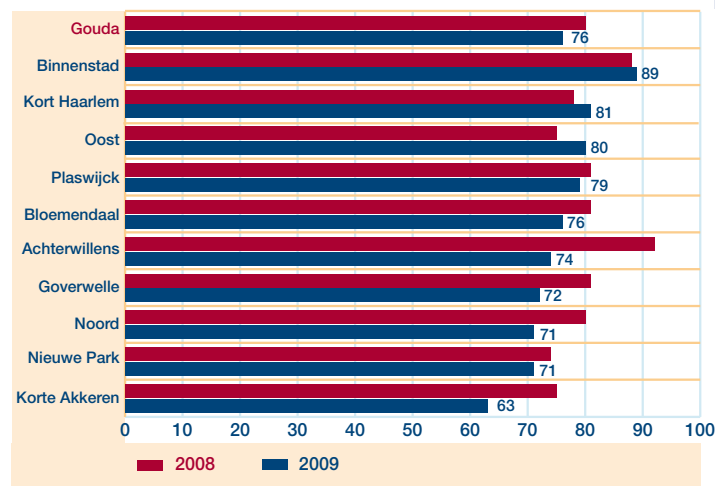
Bron: bewonersenquête 2009

Het wijkteam is bij meer dan 70% van de bewoners bekend. De meeste bewoners kennen het wijkteam van de wijkteamkrant of de nieuwsbrief, daarnaast hebben het 3-eurobudget en de wijkteamenquête bijgedragen aan de bekendheid van de wijkteams.

In Nieuwe Park is 95% van de bewoners bekend met het wijkteam en ook in de Binnenstad, Plaswijck, Oost en Achterwilens is de bekendheid groter (80-82%) dan gemiddeld. Het minst bekend zijn de wijkteams in Kort Haarlem en Bloemendaal (circa 60%).

Medeverantwoordelijkheid

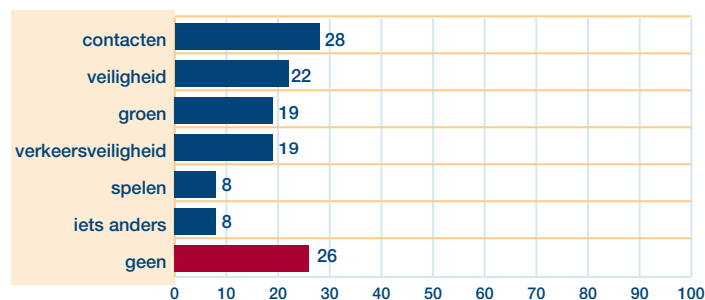
Percentage van de bewoners dat zich medeverantwoordelijk voelt voor de leefbaarheid in de buurt (2008 en 2009, in %)



Bron: bewonersenquête 2008 en 2009

Drie van de vier inwoners (76%) van Gouda voelen zich medeverantwoordelijk voor het bevorderen van de leefbaarheid in de buurt. Dat is iets lager dan in 2008 (80%). Het gevoel van medeverantwoordelijkheid is het grootst in de Binnenstad, Kort Haarlem, Oost en Plaswijck en veruit het laagst in Korte Akkeren. Ten opzichte van vorig jaar (75%) voelt zich in deze wijk een veel kleiner deel van de bewoners medeverantwoordelijk voor het bevorderen van de leefbaarheid. Dat geldt ook voor de bewoners van met name Nieuwe Park, Goverwelle en Achterwilens.

Activiteiten waarop men actiever zou willen zijn om de leefbaarheid te bevorderen (2009, in %) (meer antwoorden mogelijk)



Bron: bewonersenquête 2009

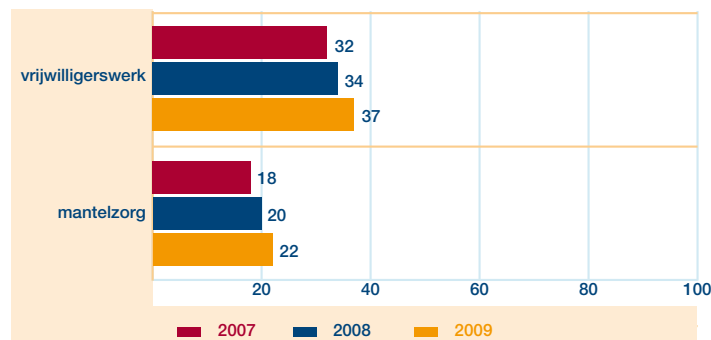
Ongeveer driekwart van de bewoners heeft aangegeven wel actiever te willen zijn om de leefbaarheid te bevorderen. Men zou zich daarbij met name bezig willen houden met de onderlinge contacten tussen bewoners, de veiligheid in de buurt en in mindere mate met het groen en de verkeersveiligheid. In de categorie "anders" zijn schoonmaakacties en sociale controle / toezicht een aantal keren genoemd.

Vrijwilligerswerk en mantelzorg

Doelstelling programmabegroting:

In 2012 blijft het aantal actieve vrijwilligers in Gouda minimaal gelijk t.o.v. 2009.

Percentage vrijwilligers en mantelzorgers (2007-2009, in %)



Bron: bewonersenquête 2007-2009

Het percentage van de bewoners dat vrijwilligerswerk doet (37%) en/of mantelzorg verleent (22%) lijkt geleidelijk toe te nemen. Bijna één op de vier inwoners doet vrijwilligerswerk. Volgens de doelstelling moet het percentage actieve vrijwilligers de komende jaren circa 37% blijven. De verschillen tussen de wijken zijn beperkt. Het aandeel vrijwilligers ligt in alle wijken tussen 34% en 44%.

Doelstelling programmabegroting:

In 2012 is het aantal vrijwilligers uit de doelgroep jongeren met tenminste 15% toegenomen t.o.v. 2010.

Jongeren tot 28 jaar doen veel minder dan gemiddeld aan vrijwilligerswerk (24%), 65-plussers juist meer (44%). Ook lager opgeleiden (26%) en niet-westerse allochtonen (21%) zijn minder vaak als vrijwilliger actief, hoger opgeleiden (44%) vaker. Om de doelstelling te halen moet het percentage vrijwilligers in 2010 uitkomen rond de 30%.

Ruim één op de vijf bewoners verleent mantelzorg. Ook hier lijkt sprake van een lichte toename. In Noord ligt dit aandeel nog aanzienlijk hoger (36%), in Oost, de Binnenstad en Nieuwe Park is het minder dan 20%. Het percentage mantelzorgers is het grootst in de leeftijdsgroep 40 tot 64 jaar (26%). Tussen autochtone en allochtone Gouwenars is er geen verschil.

In de meeste gevallen (8%) wordt één of twee keer per week mantelzorg verleend, 4% verleent elke week 3 tot 6 keer mantelzorg en eveneens 4% dagelijks. De overige 6% geeft minder dan één keer per week mantelzorg. In de meeste gevallen (83%) loopt de mantelzorg al langer dan een jaar. Door 60% van de mantelzorgers wordt gemiddeld maximaal 4 uur aan mantelzorg besteed, 20% besteedt 5 tot 8 uur aan mantelzorg en de overige 20% is hier meer tijd aan kwijt.

Ongeveer 4% van de respondenten ontvangt zelf mantelzorg van anderen, veelal dagelijks of enkele keren per week. Ook hierbij gaat het veelal om maximaal 4 uur (60%) of 5 tot 8 uur (23%) per week. Vrijwel iedereen (97%) die mantelzorg ontvangt is hierover tevreden of zeer tevreden.

Wmo

Doelstelling programmabegroting:

Op grond van het compensatiebeginsel Wmo aan ouderen en jongeren die een beperking ondervinden, waarvan de beperking is vastgesteld en die niet met behulp van een voorliggende collectieve voorziening geholpen kunnen worden, een compensatie bieden in de vorm van een individuele voorziening.

Per 31 december 2009 hebben 2687 cliënten ouder dan 64 jaar en 125 cliënten jonger dan 23 jaar een individuele voorziening Wmo. De focus ligt hier op twee specifieke doelgroepen, de individuele voorziening Wmo is er echter voor iedereen die een beperking ondervindt.

De Wmo (2007) is bedoeld om mensen te ondersteunen om hen zo goed mogelijk mee te laten doen in de samenleving.

Maatschappelijke ondersteuning is verwoord in 9 prestatievelden. De gemeente Gouda heeft deelgenomen aan de benchmark Wmo, waarin de resultaten van Gouda op de prestatievelden worden gelegd naast (172) andere gemeenten. Voor deze Stadsmonitor zijn prestatievelden 1 (leefbaarheid en sociale samenhang), 2 (jeugd) en 4 (ondersteuning aan mantelzorgers en vrijwilligers) relevant. De gegevens zijn afkomstig uit 2008 (SGBO Benchmark Wmo) en tevens weergegeven in de horizontale verantwoording Wmo 2009. De horizontale verantwoording 2010 zal later dit jaar verschijnen.

Als het gaat om het bevorderen van sociale samenhang en leefbaarheid in de wijken en de inzet van de gemeente hierbij (prestatieveld 1) scoort Gouda beter dan het gemiddelde van alle deelnemende gemeenten. De score (gebaseerd op een aantal variabelen) voor Gouda is 70%, gemiddeld is dat 63%. Ook als het gaat om de ondersteuning van mantelzorgers en vrijwilligers (prestatieveld 4) doet Gouda het goed. De score voor Gouda (77%) ligt iets boven het gemiddelde van alle deelnemende gemeenten (74%). Bij de ondersteuning bij het opvoeden en laten opgroeien van jeugd (prestatieveld 2) ligt de score van Gouda rond het gemiddelde van 59%.

De Wmo-raad

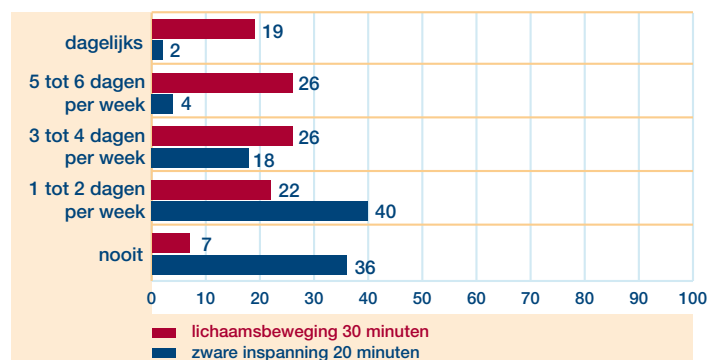
Bijna vier op de tien inwoners van Gouda (39%) is bekend met de Wmo-raad en haar activiteiten. Dat is aanzienlijk meer dan in 2008 (27%). De Wmo-raad is meer bekend bij ouderen (65-plus: 45%) en hoger opgeleiden (46%) en veel minder bekend bij jongeren (tot 28 jaar: 17%), lager opgeleiden (22%) en niet-westerse allochtonen (17%).

Gezondheid en bewegen

Doelstelling programmabegroting:

Gouda scoort hoger dan het landelijk gemiddelde wat betreft het aantal inwoners dat voldoet aan de landelijke norm voor bewegen.

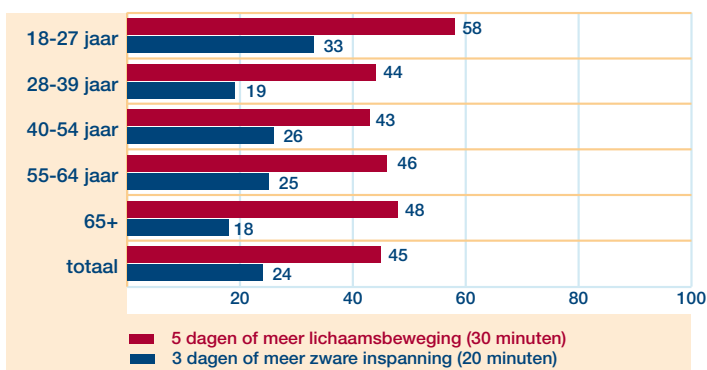
Aantal dagen per week dat men tenminste 30 minuten lichaamsbeweging heeft en het aantal dagen per week dat men in de vrije tijd inspannende sporten beoefent of zware lichamelijke inspanningen levert van tenminste 20 minuten (2009, in %)



Bron: bewonersenquête 2009

Eén op de vijf bewoners (16+) heeft dagelijks tenminste 30 minuten lichaamsbeweging, een kwart heeft 5 tot 6 dagen per week zeker een half uur lichaamsbeweging en nog eens een kwart 3 of 4 dagen in de week. De overige 29% komt minder dan twee dagen aan de 30 minuten lichaamsbeweging. Dat percentage is wat hoger dan in 2008 (23%). Het landelijke percentage bewoners van 12 jaar en ouder dat voldoet aan de norm voor gezond bewegen (tenminste 30 minuten intensieve beweging, tenminste 5 dagen per week) ligt wat hoger (56%, bron: CBS 2009) dan in Gouda (45%), maar bij dit cijfer zijn ook 12 t/m 15-jarigen meegerekend. Een klein percentage (6%) van de Gouwenaars levert 5 dagen of meer per week in de vrije tijd zware lichamelijke inspanning van tenminste 20 minuten per keer, 18% doet dat 3 of 4 dagen per week en een groot percentage (40%) beweegt 1 of 2 dagen per week intensief. Eén op de drie bewoners levert nooit een dergelijke fysieke inspanning. Dat was in 2008 ook zo.

Percentage inwoners dat 5 dagen of meer per week tenminste 30 minuten lichaamsbeweging heeft en het percentage inwoners, dat 3 dagen of meer per week inspannende sporten beoefent of zware lichamelijke inspanningen levert van tenminste 20 minuten, naar leeftijdsgroep (2009, in %)



Bron: bewonersenquête 2009

Jongeren bewegen meer en vaker dan gemiddeld en leveren ook vaker een zware lichamelijke inspanning. In 2008 sprongen de jongeren er niet uit, dit jaar wel. De 65-plussers in Gouda bewegen iets meer dan gemiddeld, maar leveren iets minder vaak een zware lichamelijke inspanning.

Jeugd

Aantal jongeren, naar leeftijdsgroep, 1 januari 2003-2009

leeftijd	2003	2004	2005	2006	2007	2008	2009
0 t/m 3 jr	4.039	4.047	4.027	3.911	3.765	3.628	3.589
4 t/m 11 jr	7.525	7.452	7.413	7.289	7.261	7.229	7.161
12 t/m 17 jr	5.402	5.515	5.555	5.609	5.528	5.497	5.452
18 t/m 24 jaar	5.605	5.631	5.660	5.613	5.667	5.813	5.805
Totaal 0-24 jaar	22.571	22.645	22.655	22.422	22.221	22.167	22.007
in % van de bevolking	31,5%	31,5%	31,6%	31,4%	31,3%	31,3%	31,1%

Bron: Gemeente Gouda, GBA

Er wonen in Gouda ongeveer 22.000 jongeren tot 25 jaar, 31% van de totale bevolking. Het aandeel jongeren daalt licht, vooral door een daling in de laagste leeftijdsgroepen (0 t/m 3 en 4 t/m 11 jaar).

Circa 23% van de jongeren is van niet-westerse allochtone afkomst, waarvan 15% Marokkaans. Dat is meer dan gemiddeld in Gouda (resp. 15% en 9%). Van de kinderen van 0 t/m 3 jaar is 17% van Marokkaanse herkomst.

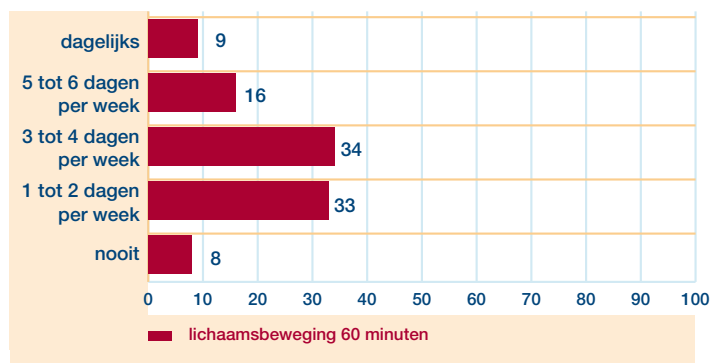
Lichaamsbeweging van kinderen

Doelstelling programmabegroting:

Het aantal kinderen dat minimaal 5 uur per week beweegt is minimaal gelijk aan het landelijk gemiddelde.

Landelijk wordt gemeten volgens de Nederlandse norm voor gezond bewegen. Dit is voor kinderen 5 dagen per week, 60 minuten matig intensief bewegen. Landelijk voldoet 33% van de jongens (t/m 18 jaar) aan de norm en 22% van de meisjes (t/m 18 jaar). In 2009 is de sportdeelname van kinderen en jongeren tussen de 6 en 17 jaar onderzocht in Gouda. Hieruit blijkt dat van de kinderen en jongeren in Gouda 20% van de jongens voldoet aan de NNGB en 16% van de meisjes. Opvallend is wel dat kinderen en jongeren wel voldoen aan de Fitnorm (3 keer per week 20 minuten sporten), landelijk is dit 48% en in Gouda is dit ook 48% (beweegonderzoek jongeren, 2009). Uit de bewonersenquête blijkt het volgende beeld:

Aantal dagen per week dat kinderen tenminste 60 minuten lichaamsbeweging hebben (2009, in % van de respondenten met kinderen)



Bron: bewonersenquête 2009

• bij meer dan 1 kind is de vraag beantwoord voor het oudste thuiswonende kind


Aan de respondenten met inwonende kinderen (tot 25 jaar) is ook gevraagd naar de lichaamsbeweging van deze kinderen⁴. Een kwart van de kinderen van de ondervraagde

4) Kanttekening: het is niet bekend of deze kinderen representatief zijn voor alle inwonende kinderen in Gouda (onder meer omdat de leeftijd van de kinderen niet bekend is).

bewoners heeft tenminste 5 dagen per week een uur of meer lichaamsbeweging, een derde van kinderen beweegt 3 tot 4 dagen minstens een uur en een even groot aandeel 1 tot 2 dagen. Circa 8% van de kinderen heeft nooit meer dan 60 minuten beweging per dag. Omgerekend naar uren betekent dit dat circa 25% van de kinderen minimaal 5 uur per week lichaamsbeweging heeft.

Opvoedingsondersteuning

Behoeftte aan opvoedingsondersteuning (2008 en 2009, in %)



Bron: bewonersenquête 2008-2009

Eén op de tien respondenten met thuiswonende kinderen⁴ heeft behoefte aan advies en tips bij de opvoeding van de kinderen. Daarnaast klopt één op de vijf bewoners met kinderen bij familie, vrienden of kennissen aan voor tips en advies. Ten opzichte van 2008 zijn deze percentages duidelijk toegenomen.

Bij bewoners van Kort Haarlem en de Binnenstad is de behoefte aan tips en advies over opvoeding groter dan gemiddeld. In Kort Haarlem zoekt 16% op dit punt hulp bij professionele organisaties, bewoners van de Binnenstad gaan vaker te rade bij familie, vrienden of kennissen (36%). Bij bewoners van Noord en Achterwillens is de behoefte aan tips en advies het kleinst.

Van de bewoners die behoefte hebben aan tips en advies bij de opvoeding van kinderen weet het merendeel (85%) ook bij welke professionele organisaties men hiervoor terecht kan. Uiteindelijk heeft 7% wel eens van professionele opvoedingsondersteuning gebruik gemaakt. In de meeste gevallen (3%) is hiervoor een consult bij het consultatiebureau gebruikt, 1% tot 2% maakt gebruik van een consult bij het opvoedbureau. Deze cijfers zijn sterk vergelijkbaar met die van 2008. Iedereen die gebruik heeft gemaakt van opvoedondersteuning is hierover tevreden tot zeer tevreden.

Opvoedbureau

Opvoedbureau Midden-Holland biedt gemakkelijk toegankelijke opvoedingsondersteuning aan ouders met kinderen van 0 tot 19 jaar. De intentie van het bureau is preventieve ondersteuning op maat te bieden, zodat zoveel mogelijk wordt voorkomen dat een beroep nodig is op intensievere hulp. In 2009 heeft het bureau in Gouda 3 spreekuren gehouden, waaronder een Marokkaans spreekuur.

Er hebben in 2009 132 cliënten gebruik gemaakt van het Opvoedbureau Midden-Holland. Ten opzichte van 2008 (123) is dat een lichte stijging (7%). In Gouwerelle waren dat 41

cliënten, in Noord 48, in Korte Akkeren 24 en bij het Marokkaans spreekuur 19.

Jeugdzorg

Bureau Jeugdzorg informeert en adviseert jeugdigen en ouders over opvoeding en opgroeien, verzorgt de toegang tot en indiceert voor alle vormen van jeugdzorg, herbergt het Advies- en Meldpunt Kinder mishandeling (AMK) en de Kinder telefoon en voert jeugdbeschermings- en reclasseringsmaatregelen uit. Van Bureau Jeugdzorg Zuid-Holland zijn gegevens afkomstig over het aantal meldingen.

In Gouda zijn in 2009 507 meldingen geweest. Dat is iets meer dan in 2008 (492) en aanzienlijk meer dan in de jaren daarvoor (2007: 368, 2006: 371). Ten opzichte van 2006/2007 is het aantal meldingen met een derde toegenomen.

Bij jeugdbescherming waren in 2009 in Gouda een kleine 120 jongeren geregistreerd. Het gaat hier om jongeren in voor hen ernstig bedreigende situaties en als vrij toegankelijke hulp niet toereikend is of tot stand komt, zij kunnen onder toezicht worden gesteld (OTS).

Het aantal registraties bij Jeugdreclassering is in 2009 licht toegenomen. Begin 2009 waren er bijna 50 gevallen. Daar zijn er in de loop van 2009 bijna 40 bijgekomen en ruim 30 afgevallen. Het aantal registraties aan het eind van het jaar lag op circa 55.

Bij het Advies- en Meldpunt Kinderbescherming waren in 2009 321 kinderen geregistreerd. Het aantal meldingen in 2009 was 176.

Duurzaamheid

De Lokale Duurzaamheidsmeter geeft inzicht in hoe gemeenten scoren op duurzame ontwikkeling. Centrale vragen zijn: wat doet de gemeente om haar burgers zoveel mogelijk te betrekken bij het maken van (politieke) beleidskeuzes? En wat doet ze om haar sociale kapitaal, waar nodig, te beschermen en, waar mogelijk, te versterken? In hoeverre heeft de gemeente aandacht voor het bevorderen van wereldburgerschap?

Rangorde van Gouda op de Lokale Duurzaamheidsmeter

leeftijd	totaal-score	sociaal en mondiaal / 'people'	klimaat en water / 'planet'	duurzaam ondernemen / 'profit'
2005-2007		15e-16e	17e-57e	41-53e
2008		10e	5e	18e
2009*	42e	33e	26e	81e

* Scores in 2009 gewijzigd in "people", "planet" en "profit" en daarom niet vergelijkbaar met eerdere scores

In 2005 deden vrijwel alle gemeenten mee aan de Lokale Duurzaamheidsmeter, in latere jaren was dat 200 tot 220 gemeenten en in 2009 174 gemeenten. Gouda neemt op de ranglijst de 42e plaats in als het gaat om de totaalscore (72% van de te behalen punten). De totaalscore is samengesteld

uit de scores op de onderdelen 'people', 'planet' en 'profit', die elk bestaan uit een aantal vragen. Op basis hiervan wordt bekeken wat gemeenten doen op het gebied van respectievelijk de sociale, ecologische en economische dimensie van duurzaamheid. Op het onderdeel 'people' is 76% van de punten behaald (een 33e plaats op de ranglijst), op het onderdeel 'planet' 86% (een 26e plaats) en op het onderdeel 'profit' 54% (81e plaats). Dat betekent dat de gemeente goed scoort bij de sociale en ecologische aspecten van duurzaamheid en minder goed op het economische aspect. Op de website www.duurzaamheidsmeter.nl is per onderdeel aangegeven op welke aspecten de gemeente scoort en waar de gemeente punten laat liggen.