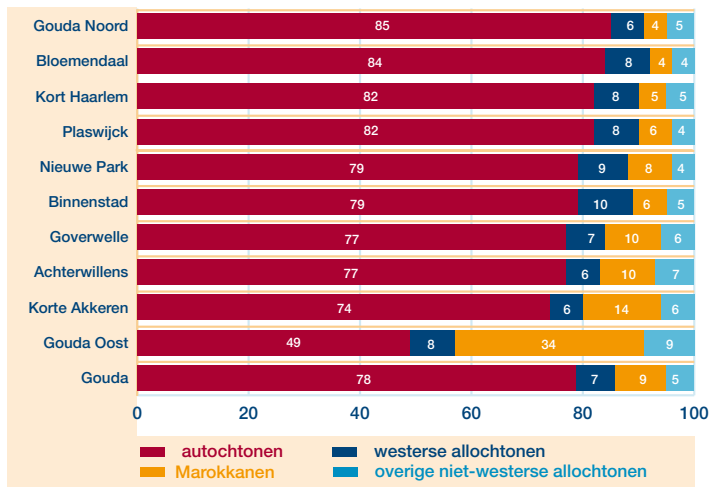


Bevolking naar etniciteit per wijk, 1 januari 2009



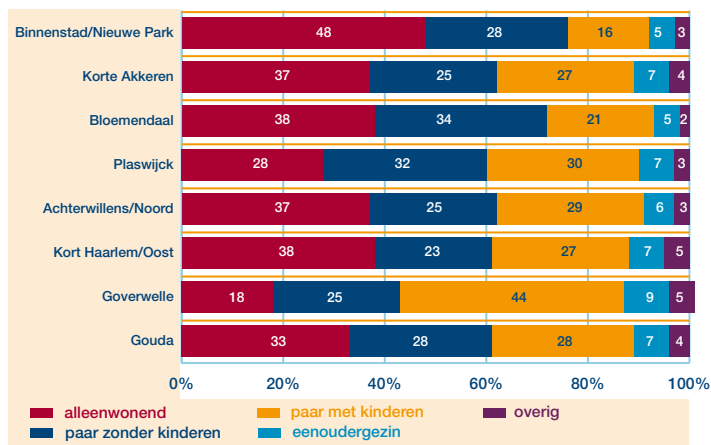
Bron: gemeente Gouda, 2010

Het percentage allochtonen varieert naar wijk. Gouda Oost springt eruit. In deze wijk is meer dan de helft van de bevolking allochtoon, één op de drie bewoners van Oost is van Marokkaanse komaf. Ook Korte Akkeren, Achterwillens en Goverwelle huisvesten verhoudingsgewijs meer allochtonen dan gemiddeld in Gouda. De etnische verdeling naar wijk is sinds 2002 nauwelijks veranderd.

1.3 Huishoudens

Gouda telt ongeveer 29.500 huishoudens (CBS: 30.745 op 1-1-2009). Eén op de drie huishoudens is een eenpersoons huishouden, ruim een kwart bestaat uit paren zonder kinderen en bij een derde gaat het om een gezin (paar of alleenstaande ouder) met kinderen.

Huishoudenstypen, naar wijk, in procenten 2009

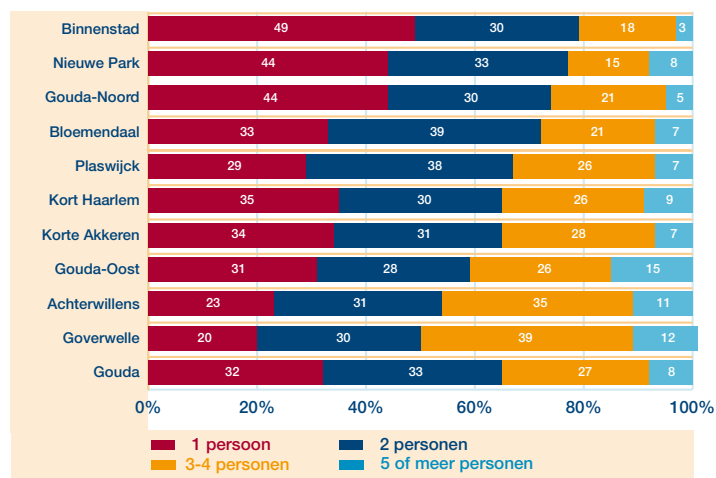


Bron: gemeente Gouda

Gouda telt op 1 januari 2009 ongeveer 29.500 particuliere huishoudens (CBS: 30.745). Circa 1100 personen zijn institutioneel gehuisvest. Eén op de drie huishoudens is een eenpersoons huishouden, ruim een kwart bestaat uit paren zonder kinderen en bij een derde gaat het om een gezin (paar of alleenstaande ouder) met kinderen. De Binnenstad / Nieuwe Park telt in verhouding veel alleenwonenden. In Goverwelle wonen in verhouding de meeste gezinnen met kinderen.

Huishoudensgrootte

Huishoudensgrootte (schatting), naar wijk, 1 januari 2009



Bron: gemeente Gouda

Eén op de drie Goudse huishoudens is een éénpersoonshuishouden, eveneens een derde is een tweepersoonshuishouden en een iets groter percentage van de huishoudens telt drie of meer personen, waarvan 8% vijf of meer.

In de Binnenstad, Gouda-Noord en Nieuwe Park wonen in verhouding de meeste kleine huishoudens: ongeveer driekwart van de huishoudens bestaat uit één of twee personen. Daarnaast kennen ook Bloemendaal en Plaswijck in verhouding veel tweepersoonshuishoudens. De meeste 'grotere' huishoudens wonen in Goverwelle, Achterwillens en Gouda Oost.

De gemiddelde huishoudensomvang in Gouda ligt op 2,4 personen (CBS: 2,27 op 1-1-2009). De gemiddelde huishoudensomvang is het kleinst in de Binnenstad (1,9), Nieuwe Park (2,1) en Noord (2,1). In Goverwelle (2,9), Achterwillens (2,7) en Oost (2,7) is de gemiddelde huishoudensomvang het grootst.