

1.2 Bevolkingssamenstelling

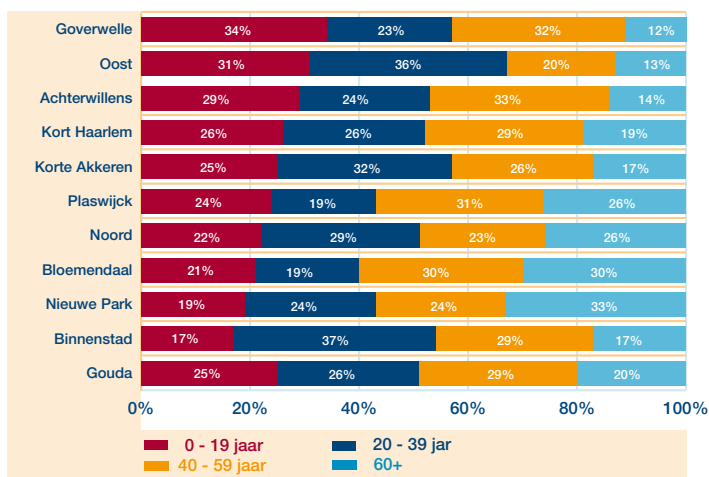
Samenvatting:

Een kwart van de bevolking is jonger dan 20 jaar, eveneens een kwart is tussen 20 en 40 jaar oud, bijna 30% is 40 tot 60 jaar en een vijfde is 60 jaar of ouder. Geleidelijk neemt onder invloed van de vergrijzing het aandeel jongeren af en het aandeel ouderen toe. De komende jaren wordt een verdere toename van het aandeel ouderen verwacht. Goverwelle, Oost en Achterwillens huisvesten relatief veel jongeren, Bloemendaal, Nieuwe Park, Noord en Plaswijck in verhouding veel ouderen. Ten opzichte van andere steden valt de vergrijzing in Gouda mee, maar de stad scoort ongunstiger op het punt van vergroening.

Ruim de helft (56%) van de Gouvenaars is gehuwd, ruim een kwart (28%) ongehuwd en circa 10% gescheiden. Het percentage allochtonen neemt geleidelijk toe van 20% in 2002 tot 22% in 2009, met name door een lichte toename van inwoners met een Marokkaanse of overig niet-westerse achtergrond. Het percentage Gouvenaars van Marokkaanse komaf is toegenomen van circa 8% in 2002 naar ruim 9% in 2009, het percentage overige niet-westerse allochtonen van een kleine 5% in 2002 naar 5,4% nu. In deze twee bevolkingsgroepen zitten in verhouding veel jongeren. De niet-westerse allochtonen in Gouda wonen voor een belangrijk deel in Oost. Ook Korte Akkeren, Achterwillens en Goverwelle kennen een relatief groot percentage niet-westerse allochtonen.

Bevolking naar leeftijd

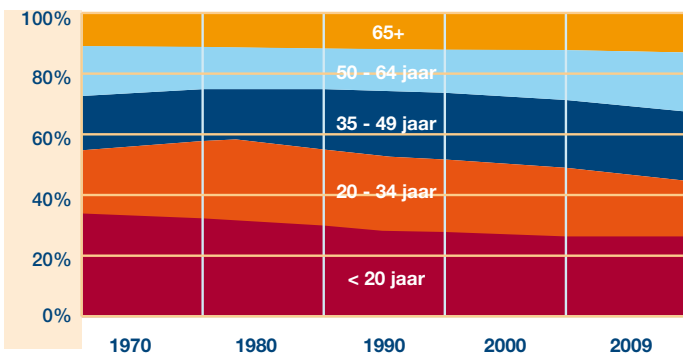
Bevolking naar leeftijdsgroep, per wijk, 1 januari 2009



Eén op de vier Gouvenaars is jonger dan 20 jaar, een even groot aandeel is tussen 20 en 39 jaar. Bijna 30% is tussen de 40 en 60 jaar en de resterende 20% is 60 jaar of ouder. Goverwelle, Oost en Achterwillens tellen in verhouding veel jongeren, in Bloemendaal, Nieuwe Park en de Binnenstad is het percentage jongeren het laagst. In Plaswijck, Noord en met name Bloemendaal en Nieuwe Park wonen in verhouding veel ouderen, in Goverwelle, Oost en Achterwillens relatief weinig. De 'jonge' tussengroep is vooral sterk vertegenwoordigd in de Binnenstad, Oost en Korte Akkeren, de 'oudere' tussengroep meer in Achterwillens, Goverwelle en Plaswijck.

Bron: gemeente Gouda, 2010

Bevolking naar leeftijdsgroep, 1970-2010



Bron: gemeente Gouda, 2010

Geleidelijk aan doen zich verschuivingen voor in de leeftijdsverdeling. Het aandeel jongeren neemt af. In 1970 was één op de drie inwoners van Gouda jonger dan 20 jaar, sinds 2000 is dat ongeveer één op de vier.

Het aandeel van de middengroepen verschuift mee. Het aandeel 20-34 jarigen daalt van 27% in 1980 tot 18% in 2009, het percentage 35-49 jarigen neemt toe tot 1990 (22%) en blijft sindsdien constant. Het percentage 50-65-jarigen daalt eerst van 1970 (16%) tot 1990 (13%) of vervolgens toe te nemen tot circa 19% in 2009. Het percentage 65-plussers is sinds 1970 nog redelijk constant (12-14%) maar neemt naar verwachting de komende jaren toe onder invloed van de vergrijzing.

In totaal telt Gouda op 1 januari 2009 circa 22.000 jongeren, in de leeftijd van 0 tot 25 jaar, nagenoeg gelijk verdeeld over meisjes en jongens. Als de jongeren worden verdeeld in leeftijdsklassen van 5 jaar, neemt elke leeftijdsklasse ongeveer 20% van het totaal aan jongeren in.

Vergeleken met de andere 50 grote steden in Nederland scoort Gouda ongeveer gemiddeld als het gaat om vergrijzing (het aandeel 65-plussers is een fractie groter dan gemiddeld) en om vergroening (aandeel 15- 29-jarigen is juist iets lager dan gemiddeld) (Atlas voor Gemeenten).

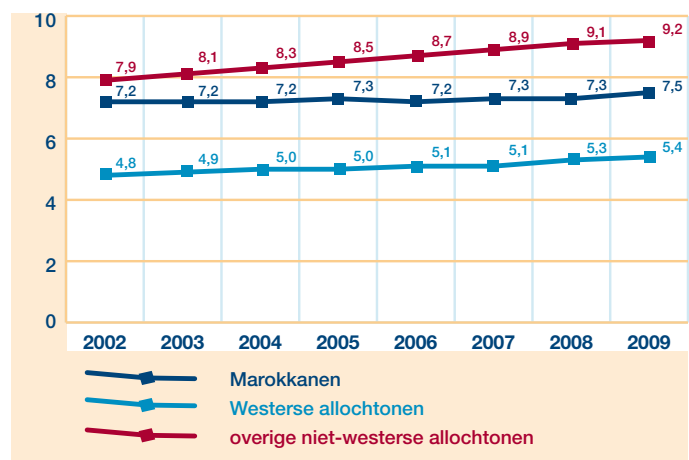
Burgerlijke staat

Tot 1980 woonden er ongeveer even veel vrouwen als mannen in Gouda. Sindsdien zijn de vrouwen iets in de meerderheid: de laatste jaren ligt de verhouding mannen-vrouwen op 49%-51%. In absolute termen zijn er de laatste jaren zo'n 1.000 tot 1.500 vrouwen meer dan mannen.

Ruim de helft (56%) van alle Gouwenars van 20 jaar en ouder is gehuwd of heeft een geregistreerd partnerschap, ruim een kwart (28%) is ongehuwd (waarvan een deel samenwoont), één op de tien is gescheiden en 6% is weduwe of weduwnaar. Mannen zijn in verhouding vaker ongehuwd, vrouwen iets vaker gescheiden. Het percentage weduwen onder de vrouwen is ruim drie keer zo hoog als het aandeel weduwnaren onder de mannen.

Bevolking naar etniciteit

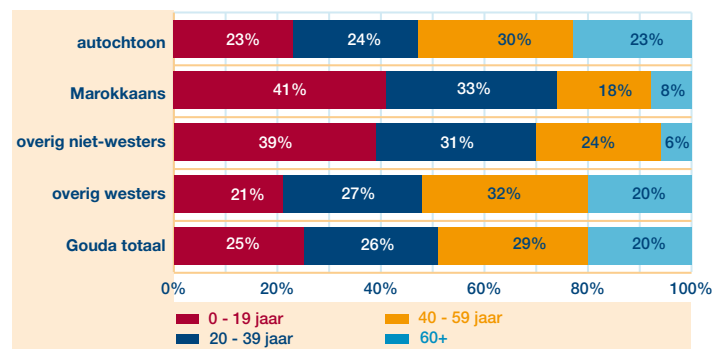
Percentage allochtonen in Gouda, 2003 - 2009



Bron: gemeente Gouda

Het percentage allochtonen neemt geleidelijk aan toe van 20% in 2002 tot 22% in 2009. Dit komt vooral door een lichte toename van het aantal Gouwenars met een Marokkaanse of overige niet-westerse achtergrond. Bijna de helft (48%) van de niet-westerse allochtonen is van de eerste generatie, ruim de helft (52%) van de tweede generatie.

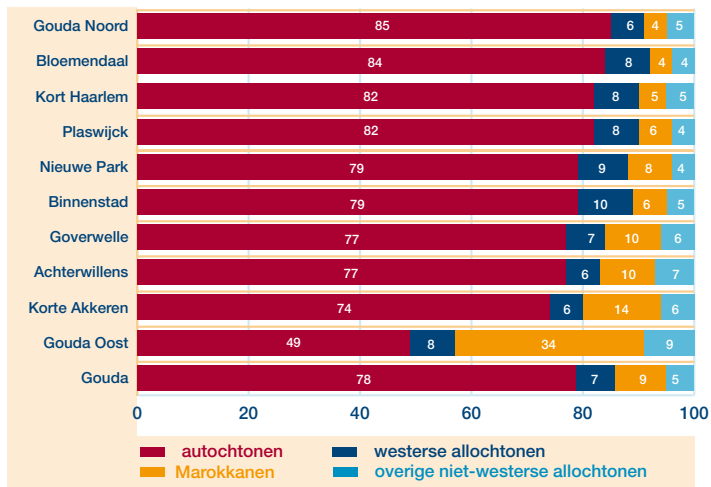
Bevolking naar etnische groep en leeftijdsgroep, 1 januari 2009



Bron: gemeente Gouda, 2010

Onder de niet-westerse allochtone inwoners van Gouda is het aandeel jongeren aanzienlijk hoger (rond de 40%) dan gemiddeld in Gouda (25%). Ook de leeftijdsgroep 20 tot 40 jaar is onder de niet-westerse allochtonen oververtegenwoordigd. Met name het percentage 60-plussers is onder deze groep bewoners veel lager dan gemiddeld in Gouda.

Bevolking naar etniciteit per wijk, 1 januari 2009



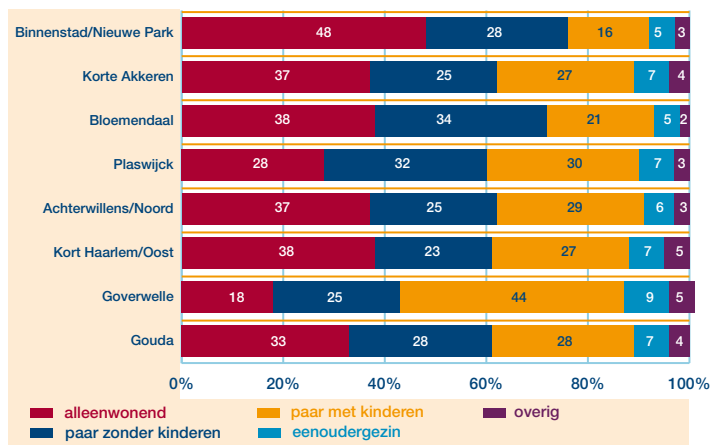
Bron: gemeente Gouda, 2010

Het percentage allochtonen varieert naar wijk. Gouda Oost springt eruit. In deze wijk is meer dan de helft van de bevolking allochtoon, één op de drie bewoners van Oost is van Marokkaanse komaf. Ook Korte Akkeren, Achterwillens en Goverwelle huisvesten verhoudingsgewijs meer allochtonen dan gemiddeld in Gouda. De etnische verdeling naar wijk is sinds 2002 nauwelijks veranderd.

1.3 Huishoudens

Gouda telt ongeveer 29.500 huishoudens (CBS: 30.745 op 1-1-2009). Eén op de drie huishoudens is een eenpersoons huishouden, ruim een kwart bestaat uit paren zonder kinderen en bij een derde gaat het om een gezin (paar of alleenstaande ouder) met kinderen.

Huishoudenstypen, naar wijk, in procenten 2009

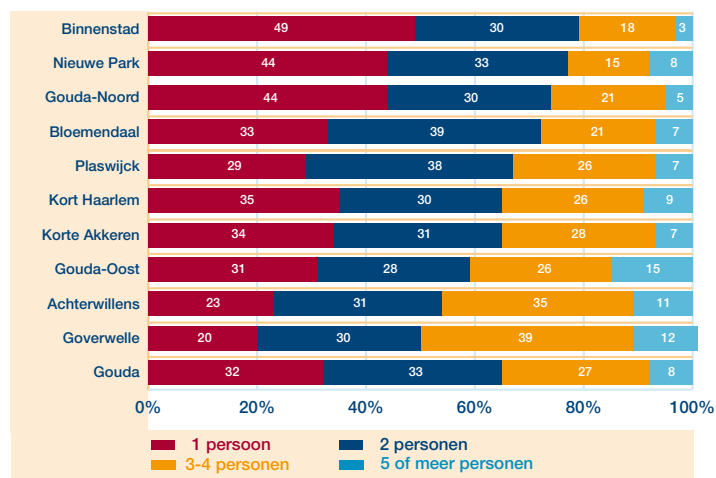


Bron: gemeente Gouda

Gouda telt op 1 januari 2009 ongeveer 29.500 particuliere huishoudens (CBS: 30.745). Circa 1100 personen zijn institutioneel gehuisvest. Eén op de drie huishoudens is een eenpersoons huishouden, ruim een kwart bestaat uit paren zonder kinderen en bij een derde gaat het om een gezin (paar of alleenstaande ouder) met kinderen. De Binnenstad / Nieuwe Park telt in verhouding veel alleenwonenden. In Goverwelle wonen in verhouding de meeste gezinnen met kinderen.

Huishoudensgrootte

Huishoudensgrootte (schatting), naar wijk, 1 januari 2009



Bron: gemeente Gouda

Eén op de drie Goudse huishoudens is een éénpersoonshuishouden, eveneens een derde is een tweepersoonshuishouden en een iets groter percentage van de huishoudens telt drie of meer personen, waarvan 8% vijf of meer.