

1. Sociale kenmerken

1.1 Loop van de bevolking

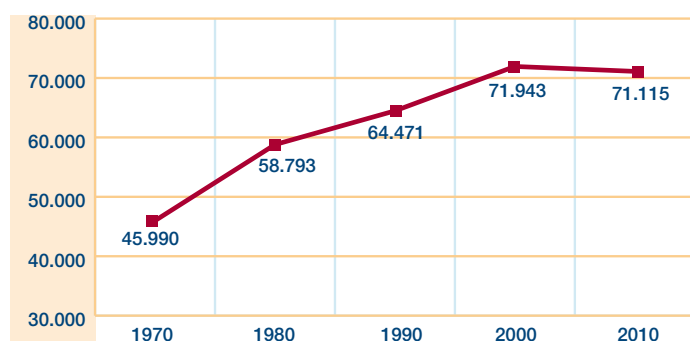
Samenvatting:

Gouda telt circa 71.000 inwoners. Sinds 2000 is sprake van een min of meer stabiele tot licht dalende bevolkingsomvang. Dit wordt veroorzaakt door een klein geboorteoverschot enerzijds en een klein migratietekort anderzijds. Voor de komende jaren wordt een lichte groei verwacht tot ruim 73.000 inwoners in 2015. Het negatief vertreksaldo komt vooral voor rekening van autochtonen en jongeren (autochtoon en Marokkaans). Vergeleken met de andere steden heeft Gouda als één van de weinige een negatief migratiesaldo. De uitstroom van 30-plussers wordt bijvoorbeeld niet gecompenseerd door instroom van jongeren, zoals in veel universiteit- en HBO-steden.

De inwoners van Gouda zijn verdeeld over een kleine 30.000 particuliere huishoudens (CBS: 30.745 op 1-1-2009). Circa 1100 huishoudens zijn institutioneel gehuisvest. De gemiddelde grootte van de particuliere huishoudens bedraagt 2,4 (CBS: 2,27 op 1-1-2009). De gemiddelde huishoudensomvang is het grootst in Goverwelle (2,9), Achterwillens en Oost (beide 2,7).

Plaswijck en Goverwelle zijn de grootste wijken in Gouda, elk met meer dan 10.000 inwoners. Kort Haarlem, de Binnenstad en Goverwelle zijn de wijken met de grootste bevolkingsdichtheid. De bevolkingsdichtheid is het kleinst in Nieuwe Park, Achterwillens en Bloemendaal. Twee op de drie inwoners wonen al meer dan 10 jaar in de wijk waar ze nu wonen.

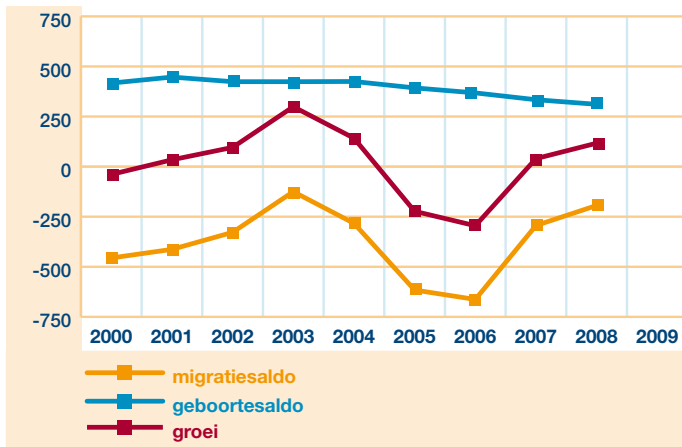
Bevolkingsontwikkeling Gouda 1970-2010



Bron: gemeente Gouda

Gouda huisvest (2010) circa 71.000 inwoners. Het inwonertal van Gouda is stelselmatig toegenomen van rond 20.000 in het begin van de twintigste eeuw, tot bijna 72.000 in 2000. Sinds 2000 is sprake van een min of meer stabiele tot licht dalende bevolkingsomvang. Dit valt samen met een geringe woningproductie. Voor de komende jaren wordt weer een toename verwacht, vooral door realisering van de wijk Westergouwe maar ook door nieuwbouw op andere plaatsen in de stad. Prognosecijfers geven een groei aan van 3% voor de periode 2010-2015. Het inwonertal van Gouda komt dan naar verwachting op circa 73.400.

Bevolkingsgroei (absoluut) in Gouda 2000-2009



Bron: gemeente Gouda

De ontwikkeling in het laatste decennium laat het ene jaar een lichte toename en het andere jaar een lichte afname van het inwonertal zien (tussen -250 en 250). De stabiliteit is het product van een geboortenoverschot van gemiddeld 300 tot 500 inwoners per jaar aan de ene kant en een negatief migratiesaldo van gemiddeld tussen 200 en 600 per jaar aan de andere kant.

Het geboortesaldo is het grootst (2008) in Goverwelle, Oost en Korte Akkeren. In 2008 kenden Goverwelle en Plaswijck het hoogste negatieve migratiesaldo.

Geboorte en sterfte

Het geboortecijfer in Gouda ligt op 13 promille (2008), het sterftcijfer op 9 promille. Er is dus sprake van een geboorteoverschot van 4 promille. Het geboorteoverschot is het hoogst in Oost (17 promille), door een hoog geboortecijfer van 21 promille in deze wijk. In Nieuwe Park, Bloemendaal en Plaswijck is het geboortecijfer (ca. 10 promille) het laagst. Het sterftcijfer is in deze wijken juist het hoogst (14 promille in Bloemendaal, 17 promille in Noord en 21 promille in Nieuwe Park). Nieuwe Park (-12 promille) en Bloemendaal (-5 promille) zijn de enige wijken in Gouda met een sterfteoverschot. In Plaswijck en Noord is het geboortesaldo ongeveer nul. De andere wijken kennen een licht geboorteoverschot.

Vestiging en vertrek

Saldo van vestiging en vertrek, naar leeftijdsgroep en etniciteit, 2008 (abs)

leeftijd	autochtonen	Westerse allochtonen	Marokkaans	overig niet-westers	totaal
0-19	-117	16	-33	9	-125
20-39	-70	54	-16	21	-11
40-59	-71	12	-1	-8	-68
60+	16	-8	1	-1	8
totaal	-242	74	-49	21	-196

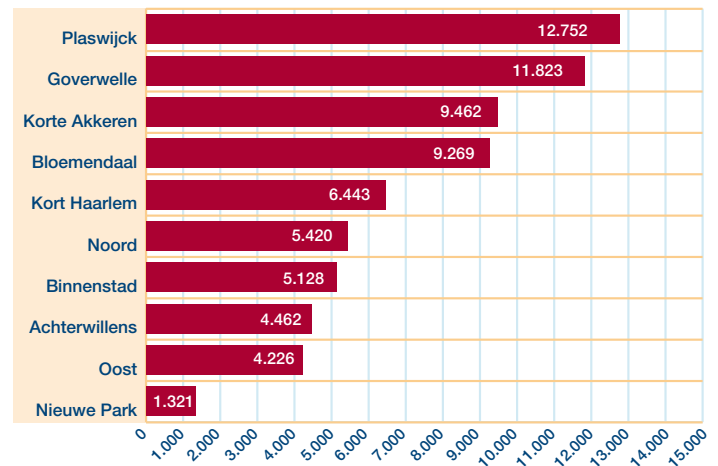
Bron: gemeente Gouda

Het negatief saldo van vestiging en vertrek in Gouda komt vooral door een vertrekoverschot van autochtonen uit de stad. In 2008 zijn er circa 2.000 autochtonen in Gouda komen wonen, maar er zijn er ongeveer 2.250 uit Gouda vertrokken. Ook onder de Marokkaanse inwoners van Gouda doet zich een vertrekoverschot voor (in: 197, uit: 246). Alleen bij de westerse allochtonen (in: 382, uit: 308) en de overige niet-westerse allochtonen (in: 369, uit: 348) doet zich een vestigingsoverschot voor.

Het vertreksaldo is het grootst in de jongste leeftijdscategorieën. Met name de allochtone kinderen tot 19 jaar nemen een aanzienlijk deel van het vertreksaldo voor hun rekening. Bij de 60-plussers is sprake van een licht vestigingssaldo.

De Atlas voor Gemeenten 2010 laat op een aantal punten een vergelijking zien tussen de 50 grootste steden in Nederland. Gouda heeft het afgelopen decennium als een van de weinige steden een licht dalende bevolkingsomvang gekend. Met name het migratiesaldo is negatief. Op de ranglijst van 50 grootste steden neemt Gouda op dit punt de laatste plaats in. De uitstroom is van 30-plussers wordt bijvoorbeeld niet gecompenseerd door instroom van jongeren, zoals in veel universiteit- en HBO-steden. Desalniettemin wordt de kans op krimp beperkt geacht. Voor de komende jaren wordt overigens weer een lichte groei verwacht.

Bevolkingsomvang naar wijk, 1 januari 2009



Bron: gemeente Gouda, 2010

Plaswijck en Goverwelle zijn in bevolkingsomvang de grootste wijken van Gouda, met meer dan 10.000 inwoners, gevolgd door Korte Akkeren en Bloemendaal, met een kleine 10.000 inwoners. Nieuwe Park is de kleinste Goudse woonwijk.